

Temat dnia: „Nasze wspaniałe rodziny”.

„DOM” Z. Beszczyńska

Dom otwiera swoje cztery ściany
Dla babci, dziadka, tatusia, mamy,
Dla nas wszystkich, dla gości, dla kota i psa.

A mama wszystkim daje uśmiechy,
Jak pachnące jabłka,
Jak słodkie orzechy, jak rano kubek mleka.

Dom zamyka swoje cztery ściany,
Kiedy w pośpiechu rano wybiegamy:
Dorośli do pracy, my dzieci do szkoły.

Żeby, gdy wreszcie do domu wracamy,
Znowu nas witały jego cztery ściany,
Kanarek w klatce, lampa nad stołem.

Podajmy sobie ręce - Zabawa ruchowa z recytacją wierszyka

Uczestnicy ustawieni w kole.

Podajmy sobie ręce tworzymy pary i robimy dwa obroty w kółeczku
i zrobmy kółka dwa

i brzusek do brzuszka dotykamy się brzuskami

i uszko do uszka przystawiamy ucho do ucha partnera

i tak do białego dnia. Jeden obrót w parach

Więc bawmy się, więc bawmy się, tworzymy wszyscy duże koło

zabawa nic nie kosztuje. i idziemy trzymając się za ręce

Masz dłonie dwie, pokazujemy przed sobą, wew. stroną do góry

Więc klaśnij w nie klaszczemy 2x

A muzyka niech nam gra stoimy i kładziemy ręce na biodrach

Tra, la, la ,la, la. obrót dookoła siebie z rękami na biodrach

Melodia jw. w rytmie walczyka.


Jak zrobić drzewo:


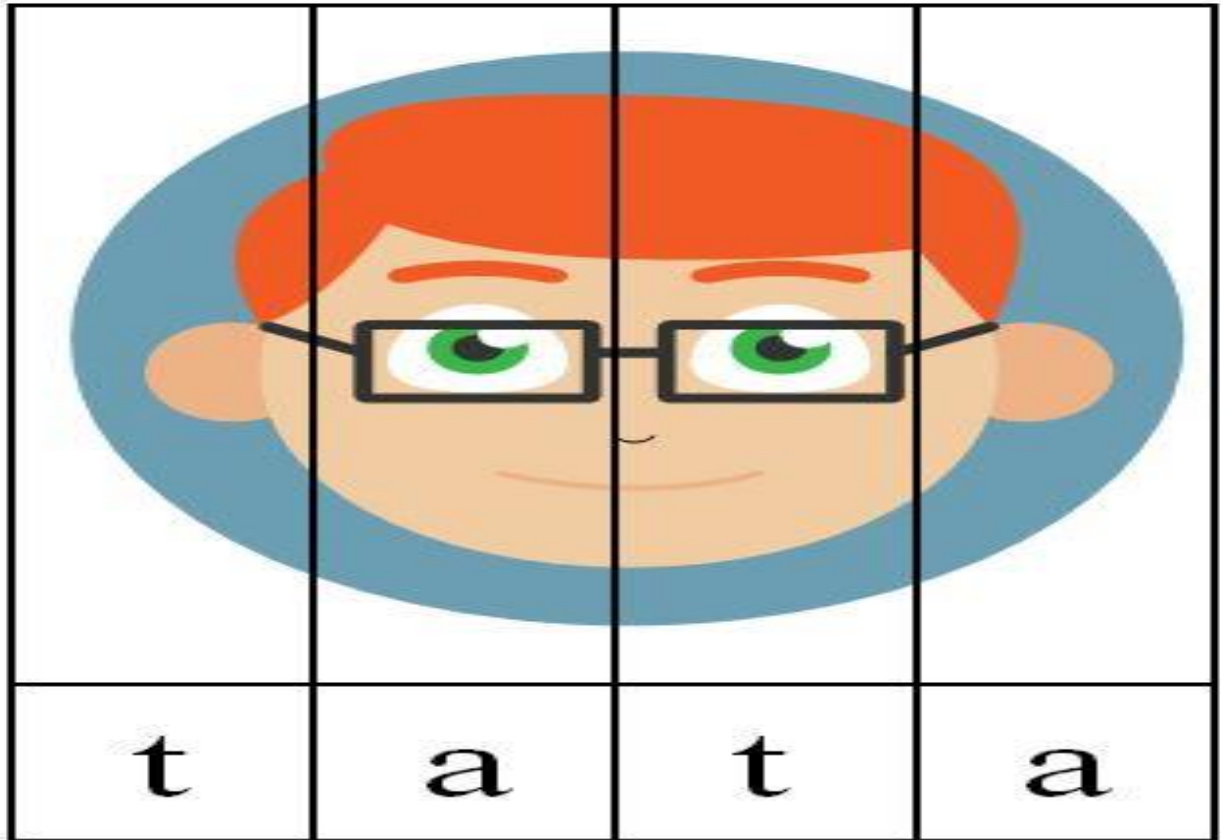
<https://www.youtube.com/watch?v=0LcaNs688W8>

Konstruowanie schematu drzewa genealogicznego

Wyjaśniamy dzieciom co to jest „drzewo genealogiczne”. Dziecko maluje farbami drzewo. Na mniejszych kartonikach rysuje najbliższych członków swojej rodziny i przykleja w odpowiednim miejscu na schemacie drzewa tak, by tworzyły poniższy schemat. Jeżeli dziecko ma rodzeństwo to również je uwzględnia na równi z rodzicami.

To kolorowa i przyjemna pomoc, dzięki której dziecko utrwala litery lub cyfry,





Napisy do czytania globalnego

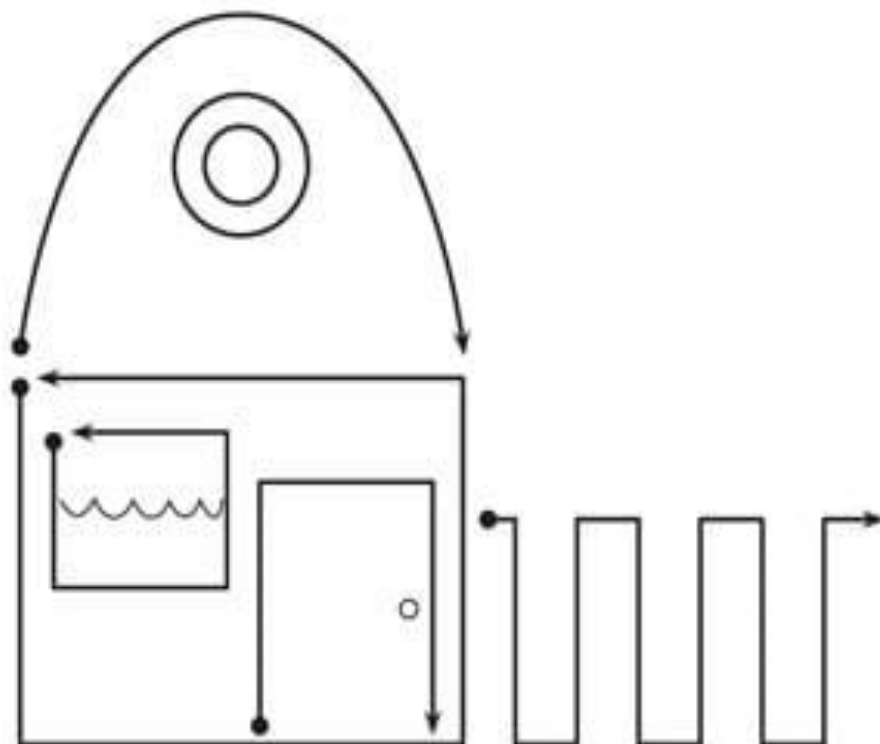
mama

tata

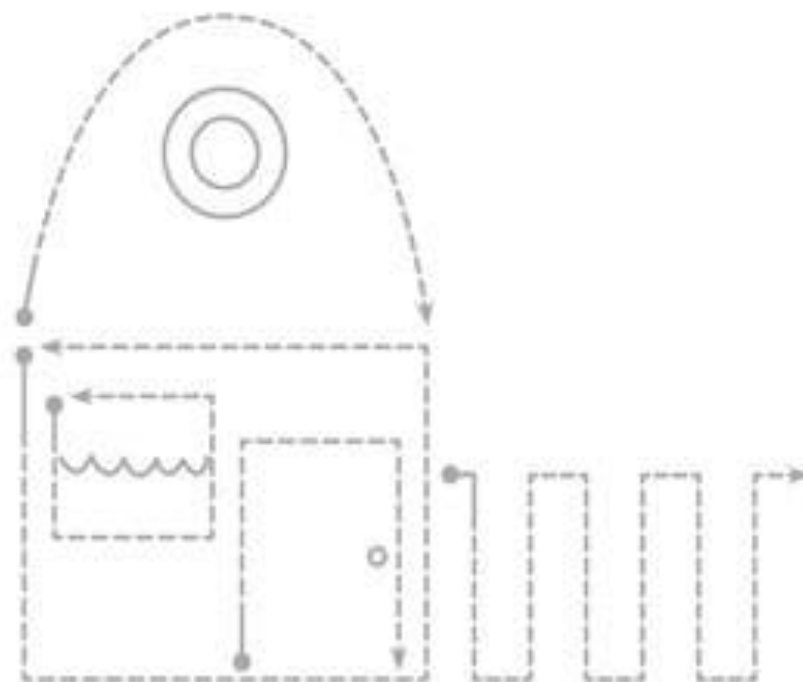
córka

syn

Wskazującym palcem narysuj dom i płot po śladzie. Rysowanie zaczynaj zawsze od kropki. Kieruj palec tak, jak pokazują strzałki.



Kolorowymi kredkami dokończ rysowanie obrazka.



Pokoloruj obrazek.